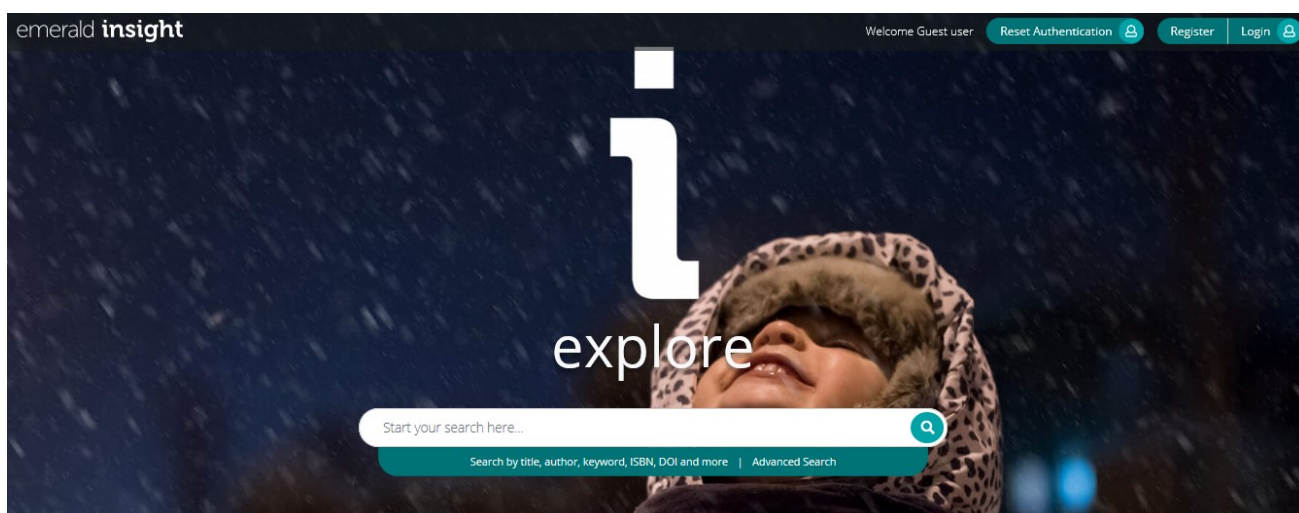


# EMERALD 平台使用指南

## - 远程访问



为方便读者不受时间和地点的限制，Emerald 提供 IP 授权范围外远程访问功能。您只需要联系图书馆老师或 Emerald 工作人员获得一个机构码（OAN）即可随时随地访问 Emerald 资源。

### Step 1, 获取机构码

- ✓ 请将申请信息（如下）发送至 [service@emeraldinsight.com.cn](mailto:service@emeraldinsight.com.cn)，获取机构码 Organization Access Number (OAN)

机构名称	
学院	
姓名	
邮箱	
电话	
职称	

### Step 2, 注册个人账号

- ✓ Emerald 平台首页右上方点击 Register 
- ✓ 填写姓名 **Name**，常用邮箱 **Email**，输入机构码 **OAN**，勾选同意，点击 Register

联系我们： **QQ:** 2565962796      **Email:** [service@emeraldinsight.com.cn](mailto:service@emeraldinsight.com.cn)

**Register for an Emerald Profile**

An Emerald Profile is a free service that allows you to customize your experience on our new platform. Fill out the fields below to create your very own account.

Name \*

Email Address \*


Organisation Access Number (Optional):

I have read and agree to the [Terms and Conditions](#) and [Privacy Policy](#).

Cancel account creation

### Step 3, 激活个人账号

- ✓ 完成上一步填写注册之后，邮箱会收到一封**激活邮件**，点击 **Login** (如果点击 **Login** 返回打不开网页，请多试几次)



### Step 4, 设置个人账号密码

- ✓ 成功激活之后，设置密码

Welcome!

Please choose a password - you'll be able to login in future using your email address and this password...

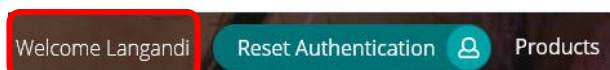
Login Email

New Password

Confirm Password

### Step 5, 检查个人账号

- ✓ 密码设置后，直接跳转登录状态，显示您的名字



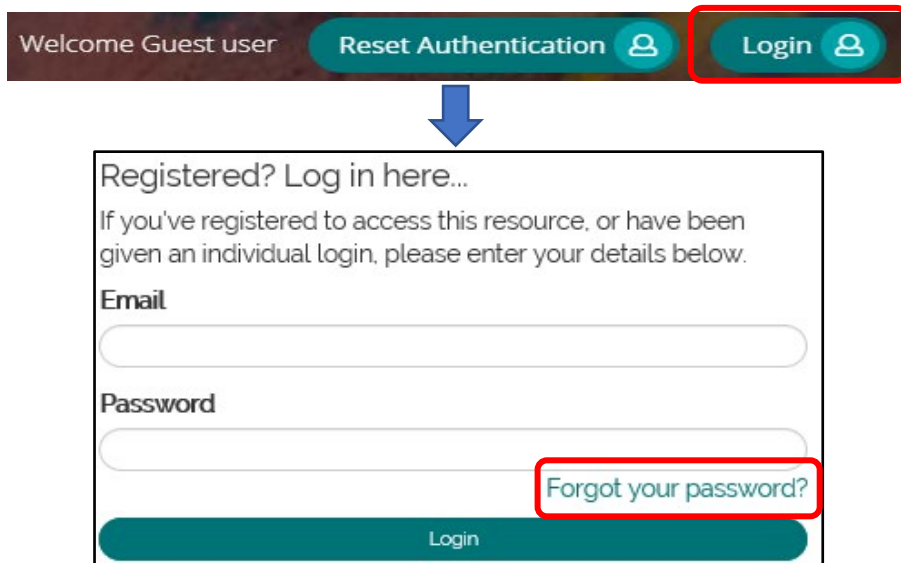
联系我们: **QQ: 2565962796**    **Email: service@emeraldinsight.com.cn**

- ✓ 点击 Profile，检查您的个人信息以及授权机构是否准确。



## Step 6, 已有 Emerald 账号的登陆方式

- ✓ 如果您的邮箱之前已经注册过 Emerald 个人账户，第一次登陆新平台，需重置密码。



- ✓ 重置密码后，重新登陆 Emerald 个人账户，进入 Profile，添加机构码 OAN，即可。

